

MARS

CARMEN TRUE TILES



— Mars

Losing the fear of combining is the key to obtaining new results.

Combining materials not only opens a universe of possibilities for interior design, but also allows us to upgrade the category of ceramic.

Perder el miedo a combinar es la clave para conseguir resultados nuevos

Mezclar materiales y colores abre un universo de posibilidades para el interiorismo, pero también nos permite elevar la categoría de la cerámica.



Mars is an unprecedented surface that combines the traces that metal leaves, over time, on concrete: two very trendy inspirations, merged together, that never go out of fashion.

Mars comes in 4 neutral tones with very varied graphics that provide, as a result, spaces with lots of personality, making the small pieces of this collection the real protagonists of their space.

Mars, besides being decorative, is a functional collection like no other, since it is offered in 3"x12" white body and in 5.5"x6.3" and 12"x24" porcelain, which allows a high number of possible combinations.

The mixture of inspirations, the neutral, timeless tones and the variety of formats make Mars a design with multiple combinatorial possibilities with other collections or construction elements.

Mars es una superficie inédita que combina las huellas que dejan, con el paso del tiempo, las planchas metálicas sobre el hormigón, dos inspiraciones mezcladas de pura tendencia que resisten a las modas.

Mars se presenta en 4 tonos neutros con gráficas muy variadas que dan como resultado espacios con mucho carácter convirtiendo a las pequeñas piezas de esta colección en las verdaderas protagonistas del espacio que ocupan.

Mars además de decorativa es una colección funcional como pocas pues se ofrece en 7,5x30 pasta blanca y en 30x60 y 13,9x16 porcelánico ofreciendo así una elevada cantidad de combinaciones posibles.

Mezcla de inspiraciones, tonos neutros y atemporales y variedad de formatos convierten a Mars en un diseño con multitud de posibilidades combinatorias con otras colecciones u otros elementos de construcción.

Mars


30X60 - 30X30 - 7,5X30 - 13,9X16 12"X 24" - 12"X12" - 3"X12" - 5,5"X6,3"



MARS WHITE
30X60 / 12"X24" **R26/M**



HEXAGON MARS WHITE
13,9X16 / 5,5"X6,3" **P13/M**




MOSAICO MARS
WHITE (5X5)
30X30 / 12"X12" **K01/P**



MARS GRAPHITE
30X60 / 12"X24" **R26/M**



HEXAGON MARS GRAPHITE
13,9X16 / 5,5"X6,3" **P13/M**



MOSAICO MARS
GRAPHITE (5X5)
30X30 / 12"X12" **K01/P**



MARS GREY
30X60 / 12"X24" **R26/M**



HEXAGON MARS GREY
13,9X16 / 5,5"X6,3" **P13/M**



MOSAICO MARS
GREY (5X5)
30X30 / 12"X12" **K01/P**



MARS BEIGE
30X60 / 12"X24" **R26/M**



HEXAGON MARS BEIGE
13,9X16 / 5,5"X6,3" **P13/M**



MOSAICO MARS
BEIGE (5X5)
30X30 / 12"X12" **K01/P**

CARACTERÍSTICAS TÉCNICAS · TECHNICAL CHARACTERISTICS

P PORCELAIN TILES / PORCELÁNICO

V4 SUBSTANTIAL VARIATION / VARIACIÓN FUERTE


M MATT / MATE

+ THICKNESS 0,3" / ESPESOR 9MM


FORMATO PZAS	PZS/CAJA TILES/BOX PIÈCES/BOITE	M2/CAJA SQM/BOX MÈTRES/BOITE	KG/CAJA KG/BOX KG/BOITE	CAJAS/PALLET BOXES/PALLET BOITES/PALETTE	M2/PALLET SQM/PALLET MÈTRES/PALETTE	KG/PALLET KG/PALLET MÈTRES/PALETTE
13,9X16	25	0.42	8.05	105	43.89	865
30X60	6	1.08	22.8	40	43.2	912
30X30	5	0.45	11.40	60	27	683

Mars


30X60 - 30X30 - 7,5X30 - 13,9X16 12"X 24" - 12"X12" - 3"X12" - 5,5"X6,3"



MARS WHITE
7,5X30 / 3"X12" **N25/M**



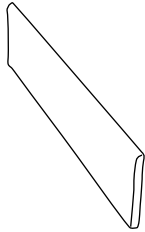
MARS GREY
7,5X30 / 3"X12" **N25/M**



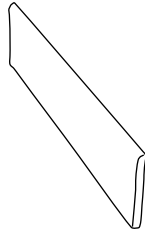
MARS GRAPHITE
7,5X30 / 3"X12" **N25/M**



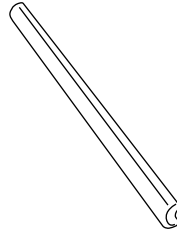
MARS BEIGE
7,5X30 / 3"X12" **N25/M**



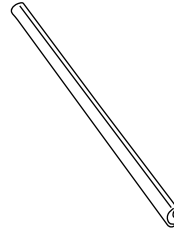
P BULLNOSE MARS
7,5X30 / 3"X12" **K17/P**



BULLNOSE MARS
7,5X30 / 3"X12" **K26/P**



TORELLO MARS
2X30 / 0,8"X12" **K26/P**



EDGE STICK MARS
1,5X30 / 0,6"X12" **K18/P**

CARACTERÍSTICAS TÉCNICAS · TECHNICAL CHARACTERISTICS

PB WHITE BODY / PASTA BLANCA

W WALL TILE / REVESTIMIENTO

M MATT / MATE

V4 SUBSTANTIAL VARIATION / VARIACIÓN FUERTE

T THICKNESS 0,3" / ESPESOR 9MM

G GRAPHIC FACES 16 PIECES / VARIACIÓN DE DISEÑO 16 PIEZAS

FORMATO PZAS	PZS/CAJA TILES/BOX PIÈCES/BOITE	M2/CAJA SQM/BOX MÈTRES/BOITE	KG/CAJA KG/BOX KG/BOITE	CAJAS/PALLET BOXES/PALLET BOITES/PALETTE	M2/PALLET SQM/PALLET MÈTRES/PALETTE	KG/PALLET KG/PALLET MÈTRES/PALETTE
7,5X30	20	0,45	6,95	120	54	833



MARS BEIGE 30X60. MOSAICO MARS BEIGE (5X5) 30X30. BULLNOSE BEIGE 7,5X30. HEXAGON MARS BEIGE 13,9X16.

HEXAGON MARS GRAPHITE 13,9X16.



HEXAGON MARS WHITE 13,9X16



MARS GREY 30X60. HEXAGON MARS GREY 13,9X16. MOSAICO MARS GREY 30X30 (5X5). EDGE STICK MARS GREY 1,5X30



MARS GRAPHITE 30X60. HEXAGON MARS GRAPHITE 13,9X16. MOSAICO MARS GRAPHITE 30X30 (5X5).
EDGE STICK MARS GRAPHITE 1,5X30.

MARS WHITE 7,5X30. MINNESOTA FUMO 20X120



apegrupo.com

CARMEN
true tiles